



HANDLEIDING PROSOCCERDATA

INHOUD

1. WELKOM	2
2. STARTPAGINA.....	3
A) PERSOONLIJKE AGENDA	3
B) TRAININGEN & WEDSTRIJDEN	4
3. PLANNING	5
A) KALENDER CONSULTEREN	5
4. INTRADESK	6
A) DOEL VAN DE INTRADESK	6
5. MIJN STATISTIEKEN	6
A) OORSPRONG & NUT	6
B) INDELING.....	7
C) STATISTIEKEN FILTEREN	7
6. COMMUNICATIE.....	8
A) NOTIFICATIES BEHEREN	8
B) BERICHTEN VERZENDEN	8
C) WACHTWOORD WIJZIGEN	9
D) PERSOONLIJK PROFIEL RAADPLEGEN	9
E) CHAT.....	9



HANDLEIDING PROSOCCERDATA

1. WELKOM

Beste speler, welkom bij ProSoccerData van Dosko Beveren.

Indien dit de eerste keer is dat je inlogt raden we je aan de onderstaande rubrieken goed door te lezen zodat je de persoonlijke webruimte optimaal kan benutten.

Via ProSoccerData kreeg je een account (gebruikersnaam) toegestuurd via mail met onderwerp : je achternaam, je voornaam, welkom bij ProSoccerData

vb. **“Vermont Gegory, welkom bij ProSoccerData”**

In deze mail wordt je gebruikersnaam vermeld en wordt gevraagd om **binnen de 14 dagen** een wachtwoord in te stellen.

Let op: Deze gebruikersnaam en wachtwoord heb je nodig om in te loggen via je laptop, maar wordt ook gebruikt als je de app wil gebruiken.

Er is zowel een mogelijkheid om via het internet in ProSoccerData (PSD) te komen, maar er is ook een aparte app voorzien (zie handleiding app).



HANDLEIDING PROSOCCERDATA

2. STARTPAGINA

Hieronder vind je het standaardscherm waarop je zal terechtkomen wanneer je de volgende keren inlogt op ProSoccerData.

The screenshot displays the ProSoccerData interface. On the left, the 'Mijn planning' section shows a calendar for the period from 25 Feb to 3 Mar 2019. The calendar grid has columns for days of the week (MAA 25/2, DIN 26/2, WOE 27/2, DON 28/2, VRI 1/3, ZAT 2/3, ZON 3/3) and rows for hours from 12:00 to 23:00. Activities are plotted as colored blocks: yellow for 'Groepstraining U13 reeks o' and red for 'K.d.c.c. U13'. On the right, the 'Volgende wedstrijden' section lists upcoming matches with details like date, time, and opponent (e.g., 'U13 reeks f' vs 'K.S.K. Voorw. Zvezele'). Below it, the 'Geplande trainingen' section lists training sessions with dates and times (e.g., 'U13 reeks o' on 'wo. 06/03/2019 - 17:30').

Hier vind je in een handig overzicht de belangrijkste info die voor jou van toepassing is.

Rechts boven

Personaliseer jouw kolommen ▾

“Personaliseer jouw kolommen” kan je kiezen welke informatie je wilt aanvinken en uitvinken.

A) PERSOONLIJKE AGENDA

This screenshot is identical to the one above, showing the 'Mijn planning' calendar view with various soccer activities plotted on a grid.

Deze bevindt zich aan de linkerkant van het scherm. Hierop zie je alle activiteiten (trainingen, wedstrijden, ...) waarop jij wordt verwacht. Als je erover gaat met je muisaanwijzer zie je in sommige gevallen extra info die betrekking heeft op de activiteit.

Je kan ook zelf aanpassingen aan deze agenda gaan maken door bij het menu onder je naam “mijn agenda” te selecteren.

Een andere mogelijkheid is het exporteren van je ProSoccerData-agenda naar je agenda op je laptop of smartphone door de knop “exporteer” te drukken.



HANDLEIDING PROSOCCERDATA

B) TRAININGEN & WEDSTRIJDEN

Volgende wedstrijden			
U13 reeks f	za. 09/03/2019 - 13:30	K.S.K.Voorw.Zwevezele	[✓] [✗] [☰]
U13 reeks o	za. 09/03/2019 - 13:45	S.K.Staden	[✓] [✗] [☰]
U13 reeks f	wo. 13/03/2019 - 18:18	KFC.Rhodiëne-De Hoek	[✓] [✗] [☰]
U13 reeks o	za. 16/03/2019 - 13:00	FC Mandel United	[✓] [✗] [☰]
U13 reeks f	za. 16/03/2019 - 14:30	V.V. Tielt	[✓] [✗] [☰]
U13 reeks f	wo. 20/03/2019 - 18:00	KFC.Rhodiëne-De Hoek	[✓] [✗] [☰]

Geplande trainingen			
U13 reeks o	wo. 06/03/2019 - 17:30		[✓] [✗]
U13 reeks o	vr. 08/03/2019 - 17:30		[✓] [✗]
U13 reeks o	wo. 13/03/2019 - 17:30		[✓] [✗]
U13 reeks o	vr. 15/03/2019 - 17:30		[✓] [✗]
U13 reeks o	wo. 20/03/2019 - 17:30		[✓] [✗]
U13 reeks o	vr. 22/03/2019 - 17:30		[✓] [✗]
U13 reeks o	wo. 27/03/2019 - 17:30		[✓] [✗]


Afgelopen wedstrijden			
U13 reeks o	za. 02/03/2019	5-0	K. SV De Ruiter Roes. [✓]

Rondom je planning zie je verschillende tabellen met de belangrijkste info. Hier kan je onder meer de rangschikking, inden van toepassing, van je team gaan raadplegen of de planning van de volgende wedstrijden. Daarnaast krijg je hier ook een overzicht van de aankomende trainingen.

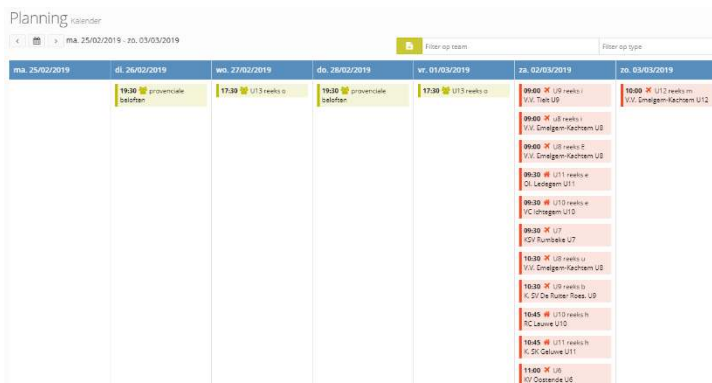


















HANDLEIDING PROSOCCERDATA

3. PLANNING

Om naar de planning van de club te gaan, klik je op  (links in menu-scherm)

A) KALENDER CONSULTEREN




ma. 25/02/2019	di. 26/02/2019	wo. 27/02/2019	do. 28/02/2019	vr. 01/03/2019	za. 02/03/2019	zo. 03/03/2019
19:30  provinciale selectie	17:30  U13 reeks o	19:30  provinciale selectie	17:30  U13 reeks o	09:00  U12 reeks 1 V.V. Tien US	09:00  U12 reeks 2 V.V. Omlegem-Kaathem US	10:00  U12 reeks 3 V.V. Omlegem-Kaathem U12
				09:00  U12 reeks 4 V.V. Omlegem-Kaathem US	09:00  U11 reeks 1 D.I. Ledegem U11	
				09:00  U10 reeks 1 K.C. Oudegem US	09:00  U7 K.C. Oudegem U7	
				10:30  U12 reeks 5 V.V. Omlegem-Kaathem US		
				10:30  U12 reeks 6 K.C. De Ruster Roos US		
				10:45  U10 reeks 2 R.C. Leuven US		
				10:45  U11 reeks 2 K.C. Oudegem U11		
				11:00  US K.C. Oudegem US		

In dit tabblad zie je alle activiteiten van de volledige club. Je kan deze dus ook gaan raadplegen als je wil weten wanneer een ander team speelt of traint of wanneer er algemene clubactiviteiten zijn (BBQ, kerstfeestje,...).

Rechtsboven heb je ook de mogelijkheid om te filteren waardoor je de kalender van één specifiek team kan opvragen. (Wanneer je bijvoorbeeld een wedstrijd van het eerste elftal wil bijwonen)

Filter op team

<  > ma. 25/02/2019 - zo. 03/03/2019

Met de pijltjes aan de linkerkant kan je navigeren tussen de verschillende weken en door op het agenda icoontje te klikken kan je snel navigeren naar een latere data.



HANDLEIDING PROSOCCERDATA

4. INTRADESK



Om naar je intradesk te gaan, klik je op (links in menu-scherm)

A) DOEL VAN DE INTRADESK

Deze intradesk is als het ware de **dropbox** van je club. Alle bestanden die rondgaan binnen de club worden hierin verzameld. Bestanden zullen hier ter beschikking worden gesteld door medewerkers (vb. trainers, coördinatoren, tvjo,...) van de club. Zo kan je trainer hier een evaluatie, een interessant artikel of dergelijke delen met zijn team.

5. MIJN STATISTIEKEN



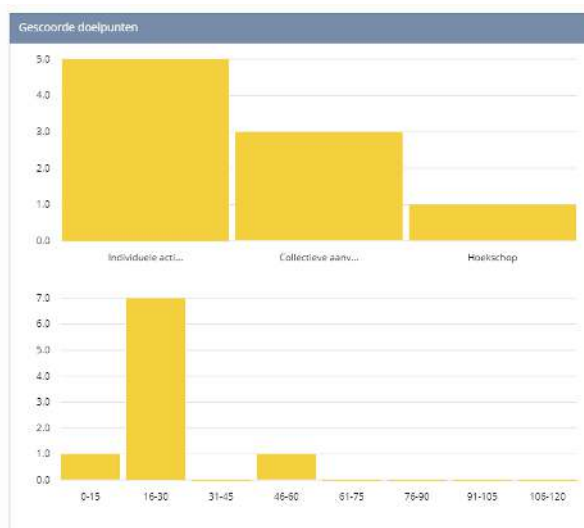
Om naar je "statistieken" te gaan, klik je op (links in menu-scherm)

A) OORSPRONG & NUT

De statistieken die je hier vindt komen uit alle training- en wedstrijdverslagen die jouw trainer opstelt binnen ProSoccerData aangevuld met bepaalde statistieken die PSD binnenkrijgt via de KBVB, indien van toepassing. Deze kunnen handig zijn om je aantal speelminuten te gaan bekijken of je aanwezigheid op training in de gaten te houden.

Wedstrijdstatistieken		
	U13 reeks f	U13 reeks o
Gespeeld	0	11
Gewonnen	0	3
Verloren	0	7
Gelijk	0	1
Clean sheets	0	1
Speelminuten		558
Doelpunten	0	9
Assist	0	1
Gemiddelde		5,1
Geel	0	0
Rood	0	0

Trainingsstatistieken		
	Aanwezigheden	Afwezigheden
Groepstraining (U13 reeks f,U13 reeks o)	4	0
Groepstraining (U13 reeks o)	25	5



Opmerking : Waar deze statistieken zeker **NIET** voor dienen is het vergelijken van prestaties met je teamgenoten en een drijfveer worden voor egoïstisch gedrag op het voetbalveld.

Door Onderlinge Samenwerking Komt Overwinning



HANDLEIDING PROSOCCERDATA

B) INDELING

Wanneer je de statistiekenpagina opent zie je aan de linkerkant een gebundeld overzicht van de voornaamste statistieken over je wedstrijden én trainingen.



Onderaan de statistiekenpagina zie je een volledig overzicht met alle wedstrijden waaraan je al hebt deelgenomen en jouw beschikbare statistieken voor deze wedstrijden.

C) STATISTIEKEN FILTEREN



Wanneer je club reeds geruime tijd met ProSoccerData statistieken verzameld kan je via de groen-gele knop rechtsboven makkelijk bepaalde filters op je statistieken gaan plaatsen. Zo kan je ervoor kiezen om enkel de statistieken te zien uit thuis/uitwedstrijden of van een vorig seizoen.

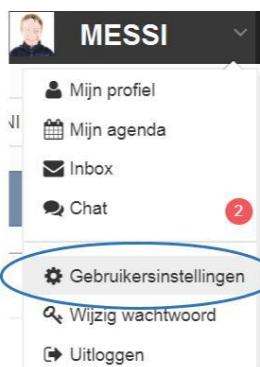
Als je tijdens het seizoen met verschillende teams hebt meegespeeld kan je ook je statistieken per team gaan filteren via deze knop.



HANDLEIDING PROSOCCERDATA

6. COMMUNICATIE

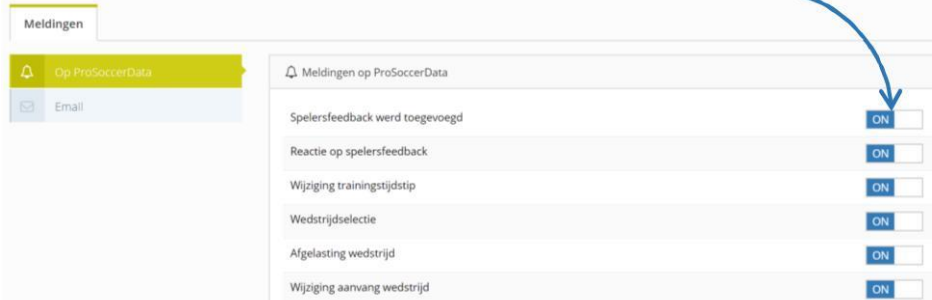
A) NOTIFICATIES BEHEREN



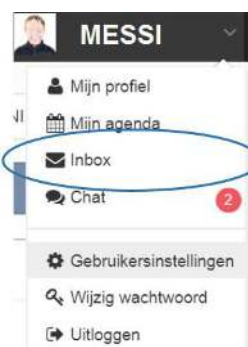
Notificaties zijn meldingen die je krijgt van ons systeem. Dit kan gaan om wijzigingen bij trainingen of wedstrijden, ontvangen berichten, Notificaties kunnen worden aangepast via [de gebruikersinstellingen](#) rechtsboven onder je naam. Hier kan je beslissen van welke dingen je op de hoogte wil blijven via mail en van welke niet.

je kan ook het **e-mailadres** selecteren op de welke je de notificaties wilt krijgen. Of aanduiden welke meldingen dat je via PSD of via Email wenst te bekomen.

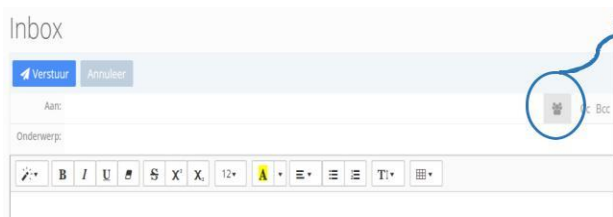
Gebruikersinstellingen



B) BERICHTEN VERZENDEN



Berichten kunnen verzonden worden door in je Inbox op de groene knop te klikken, deze bevindt zich achter het enveloppe icoon rechtsboven je scherm. Selecteer dan de persoon (personen) die je wenst aan te schrijven bij "to".

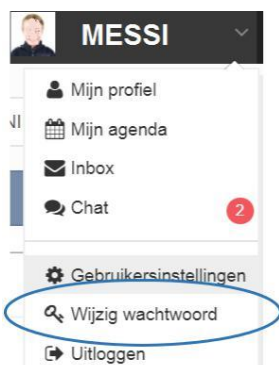


Door op het icoontje rechts te klikken kan je ook volledige groepen ineens aanschrijven zoals bv alle spelers van een bepaald team. **Let op** : Zorg wel steeds dat je **onderwerp** is ingevuld anders kan het bericht niet worden verzonden



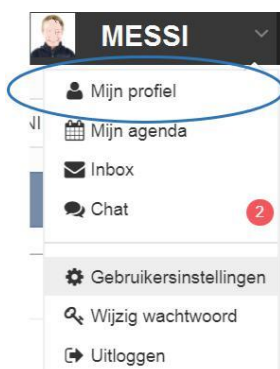
HANDLEIDING PROSOC CERDATA

C) WACHTWOORD WIJZIGEN



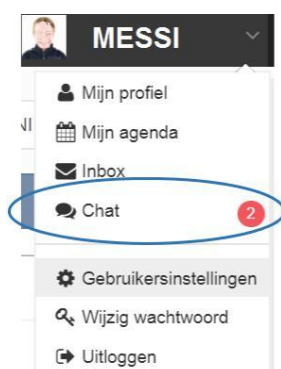
Het wachtwoord kan worden gewijzigd door onder het menu bij je naam "wachtwoord wijzigen" te selecteren.

D) PERSOONLIJK PROFIEL RAADPLEGEN



Je persoonlijk profiel (met onder meer je contactgegevens) kan je raadplegen en bewerken door in het menu onder je naam "mijn profiel" te selecteren.

E) CHAT



De chat interageert met de applicatie. Alle berichten die je hierin stuurt zullen ook toekomen op de applicatie.